

GOBIERNO DEL ESTADO DE CHIHUAHUA
SEGUIMIENTO A LAS METAS DEL PROGRAMA OPERATIVO ANUAL
 Mes de Mayo del 2018

Hoja No. 1 de 3
 Fecha Impresión 09/08/2018
 PRBRREP365

104-SECRETARIA DE INNOVACION Y DESARROLLO ECONOMICO

2F00618 / E205T2 FOMENTO AL COMERCIO Y DESARROLLO EMPRESARIAL 2018 / ECONOMIA, INNOVACION, DESARROLLO SUSTENTABLE Y EQUILIBRIO REGIONAL - COMERCIO - DERECHOS HUMANOS E INCLUSION SOCIAL

Definición del Programa	Beneficiarios				
	Población	Tipo	Mujeres	Hombres	Total
Generar sinergias que fortalezcan las y los empresarios de MIPyMEs comerciales a través de los servicios para la creación de nuevas empresas, asesorías, apoyos económicos y gestiones; a fin de que se integren a cadenas de valor y aumenten su esperanza de vida.	REFERENCIA	Las y los empresarios de MIPyMEs comerciales	10,158	15,237	25,395
	OBJETIVO	Las y los empresarios de MIPyMEs comerciales	3,600	5,400	9,000
	POSTERGADA	Las y los empresarios de MIPyMEs comerciales	8,198	8,197	16,395
	POTENCIAL	Las y los empresarios de MIPyMEs comerciales	10,158	15,237	25,395
	Recursos del Programa				
	Presupuesto Autorizado	Presupuesto Modificado	Gasto	Variación Presup. Modificado vs Gasto	
	14,327,839	14,672,626	2,189,499	12,483,127	

ALINEACIÓN

Alineación al Plan Nacional de Desarrollo Periodo 2013-2018

Eje	N4	México Próspero
Tema	08	Fomento económico, política sectorial y regional
Subtema	00	Fomento económico, política sectorial y regional
Objetivo	001	Desarrollar los sectores estratégicos del país.
Estrategia	004	Impulsar a los emprendedores y fortalecer a las micro, pequeñas y medianas empresas.
Línea de Acción	001	Apoyar la inserción exitosa de las micro, pequeñas y medianas empresas a las cadenas de valor de los sectores estratégicos de mayor dinamismo, con más potencial de crecimiento y generación de empleo, de común acuerdo con los gobiernos de las entidades federativas del país.

Alineación al Plan Estatal de Desarrollo Periodo 2017-2021

Eje	E2	Economía, Innovación, Desarrollo Sustentable y Equilibrio Regional
Tema	--	
Subtema	--	
Objetivo	03	Incrementar la generación, crecimiento y competitividad de Micro, Pequeñas y Medianas Empresas (MIPyMEs) chihuahuenses.
Estrategia	02	Impulsar la comercialización y consumo de los productos y servicios generados en el estado en mercados locales, regionales, nacionales y extranjeros.
Línea de Acción		

FUENTES DE FINANCIAMIENTO

Clave	Fuente	Origen	Porcentaje	Autorizado	Modificado	Gasto	Variación
1110118	RECURSOS DEL ESTADO 2018	ESTATAL	100.00	14,327,839	14,672,626	2,189,499	12,483,127

GOBIERNO DEL ESTADO DE CHIHUAHUA
SEGUIMIENTO A LAS METAS DEL PROGRAMA OPERATIVO ANUAL
Mes de Mayo del 2018

Hoja No. 2 de 3
Fecha Impresión 09/08/2018
PRBRREP365

104-SECRETARIA DE INNOVACION Y DESARROLLO ECONOMICO

2F00618 / E205T2 FOMENTO AL COMERCIO Y DESARROLLO EMPRESARIAL 2018 / ECONOMÍA, INNOVACIÓN, DESARROLLO SUSTENTABLE Y EQUILIBRIO REGIONAL - COMERCIO - DERECHOS HUMANOS E INCLUSIÓN SOCIAL

FIN
Contribuir en incrementar la generación, crecimiento y competitividad de las y los empresarios de Mipymes comerciales a través de acrecentar su esperanza de vida

PROPÓSITO
Las y los empresarios de Mipymes comerciales acrecentan la esperanza de vida de sus empresas

Referencia	Resumen Narrativo	Presupuesto Autorizado	Presupuesto Modificado	Gasto Acumulado	Meta del Objetivo			Avance de la Meta del Objetivo				Meta de Beneficiarios			Avance de la Meta de Beneficiarios		
					Unidad de Medida	Valor Reprogramado	Clasificación	Valor Logrado del Mes	Justificaciones Mensuales	Valor Logrado Acumulado	%	Tipo	Valor Reprogramado	Valor Logrado del Mes	%	Justificaciones Mensuales	Valor Logrado Acumulado
C01	Servicios para la creación de nuevas empresas brindados	3,782,464	3,827,891	817,753	Empresas aperturadas a través del sare	2,100.00	ACUMULADO	57		832	40%	Empresas	2,100	57	3%	1,084	52%
C0101	Constitución y/o modificación de Sociedades Cooperativas y Microindustriales	656,671	673,794	228,063	Sociedades cooperativas y microindustriales constituidas	105.00	ACUMULADO	5		17	16%	Empresas	105	5	5%	18	17%
C0102	Tramitación para el etiquetado de comercialización	1,015,951	1,009,150	361,955	Empresas apoyadas para el cumplimiento de etiquetado	67.00	ACUMULADO	0		14	21%	Empresas apoyadas	67	0	0%	14	21%
C0103	Gestión de registro de signos distintivos para productos y servicios chihuahuenses ante el IMPI	696,521	732,351	77,543	Registros de signos distintivos	130.00	ACUMULADO	14		99	76%	Empresas	130	14	11%	127	98%
C0104	Atención a las y los usuarios para la apertura de nuevas empresas a través del SARE	1,413,321	1,412,595	152,193	Usuarios y usuarias atendidos	13,100.00	ACUMULADO	3,427		14,356	110%	Las y los usuarios	13,100	3,427	26%	17,452	133%
C02	Servicios de asesorías para la eficiente gestión estratégica para la incursión en nuevos mercados nacionales en temas empresariales otorgados	6,396,602	6,493,448	861,738	Usuarios y usuarias atendidos	1,200.00	ACUMULADO	100		406	34%	Las y los usuarios	1,200	100	8%	619	52%
C0201	Desarrollo de talento empresarial a emprendedores y MIPyMEs	1,586,934	1,641,164	252,563	Empresarios y empresarias capacitados en temas empresariales	450.00	ACUMULADO	62		301	67%	Empleados capacitados y profesionalizados	450	62	14%	449	100%
					Empresarios y empresarias capacitados en temas empresariales	100.00	ACUMULADO	39		102	102%	Empresas	100	39	39%	184	184%
C0202	Realización y participación en ferias nacionales	4,809,668	4,852,284	609,176	monto de ventas de contratos	12,000,000.00	ACUMULADO	6,000,000		8,200,000	68%	Empresas	50	20	40%	110	220%
C03	Apoyos económicos para la consolidación de las Mipymes exportadoras en los mercados internacionales otorgados	4,148,773	4,351,287	510,007	Empresas apoyadas	15.00	ACUMULADO	0		3	20%	Empresas apoyadas	15	0	0%	3	20%
C0301	Promoción de los productos chihuahuenses en mercados internacionales	284,645	592,213	232,232	monto de ventas de contratos	12,000,000.00	ACUMULADO	1,143,000		3,786,000	32%	Empresarios	15	4	27%	15	100%
C0302	Capacitación focalizada en Comercio Exterior	2,929,448	2,829,555	52,807	Empresarios y empresarias capacitados	50.00	ACUMULADO	0		115	230%	Empresarios	50	0	0%	115	230%
C0303	Atención con asesorías para la comercialización en mercados internacionales	934,680	929,519	224,968	Asesorías otorgadas	120.00	ACUMULADO	20		93	78%	Empresarios	120	20	17%	110	92%
	Total	14,327,839	14,672,626	2,189,499													

Justificación de Diferencia de Avance con Respecto a las Metas Programadas

Responsable de Programa

M.A. Laura Elizabeth Leal López
Directora de Comercio

Gobierno del Estado de Chihuahua
SEGUIMIENTO A LAS METAS DEL PROGRAMA OPERATIVO ANUAL
Mes de Mayo del 2018

Hoja No. 3 de 3
Fecha Impresión 09/08/2018
PRBRREP355

104-SECRETARIA DE INNOVACION Y DESARROLLO ECONOMICO

Titular de Dependencia



Ing. Alejandra de la Vega Arizpe
Secretaría de Innovación y Desarrollo Económico

GOBIERNO DEL ESTADO DE CHIHUAHUA
SEGUIMIENTO A LAS METAS DEL PROGRAMA OPERATIVO ANUAL
Mes de Mayo del 2018

Hoja No. 1 de 2
Fecha Impresión 09/08/2018
PRBRREP365

104-SECRETARIA DE INNOVACION Y DESARROLLO ECONOMICO

2F00918 / E204T2 FOMENTO A LA ACTIVIDAD MINERA MEDIANTE EL DESARROLLO SUSTENTABLE 2018 / ECONOMÍA, INNOVACIÓN, DESARROLLO SUSTENTABLE Y EQUILIBRIO REGIONAL - MINERÍA - DERECHOS HUMANOS E INCLUSIÓN SOCIAL

Definición del Programa	Beneficiarios				
	Población	Tipo	Mujeres	Hombres	Total
Impulsar el establecimiento así como el desarrollo de la competitividad de las y los empresarios y/o concesionarios del sector minero-metalúrgico a través de la asesoría, capacitación, financiamiento y promoción.	REFERENCIA	Las y los empresarios y/o concesionarios del sector minero - metalúrgico	450	1,050	1,500
	OBJETIVO	Las y los empresarios y/o concesionarios del sector minero - metalúrgico	360	840	1,200
	POSTERGADA	Las y los empresarios y/o concesionarios del sector minero - metalúrgico	45	105	150
	POTENCIAL	Las y los empresarios y/o concesionarios del sector minero - metalúrgico	405	945	1,350
Recursos del Programa					
	Presupuesto Autorizado	Presupuesto Modificado	Gasto	Variación Presup. Modificado vs Gasto	
	5,983,306	5,348,658	573,094	4,775,564	

ALINEACION

Alineación al Plan Nacional de Desarrollo Periodo 2013-2018

Eje	N4	México Próspero
Tema	08	Fomento económico, política sectorial y regional
Subtema	00	Fomento económico, política sectorial y regional
Objetivo	001	Desarrollar los sectores estratégicos del país.
Estrategia	002	Promover mayores niveles de inversión y competitividad en el sector minero.
Línea de Acción	001	Fomentar el incremento de la inversión en el sector minero.

Alineación al Plan Estatal de Desarrollo Periodo 2017-2021

Eje	E2	Economía, Innovación, Desarrollo Sustentable y Equilibrio Regional
Tema	--	
Subtema	--	
Objetivo	01	Fortalecer la organización y el desarrollo de las capacidades de los sectores productivos del estado para promover un crecimiento sustentable con mejores ingresos para las y los chihuahuenses.
Estrategia	03	Fomentar la actividad minera, social y ambientalmente responsable.
Línea de Acción		

FUENTES DE FINANCIAMIENTO

Clave	Fuente	Origen	Porcentaje	Autorizado	Modificado	Gasto	Variación
1110118	RECURSOS DEL ESTADO 2018	ESTATAL	100.00	5,983,306	5,348,658	573,094	4,775,564

GOBIERNO DEL ESTADO DE CHIHUAHUA
SEGUIMIENTO A LAS METAS DEL PROGRAMA OPERATIVO ANUAL
Mes de Mayo del 2018

Hoja No. 2 de 2
Fecha Impresión 09/08/2018
PRBRREP365

104-SECRETARIA DE INNOVACION Y DESARROLLO ECONOMICO

2F00918 / E204T2 FOMENTO A LA ACTIVIDAD MINERA MEDIANTE EL DESARROLLO SUSTENTABLE 2018 / ECONOMÍA, INNOVACIÓN, DESARROLLO SUSTENTABLE Y EQUILIBRIO REGIONAL - MINERÍA - DERECHOS HUMANOS E INCLUSIÓN SOCIAL

FIN
Contribuir a fortalecer la organización y el desarrollo de la capacidad del sector minero para promover un desarrollo sustentable, a través del desarrollo de la competitividad de las y los empresarios y/o concesionarios del sector minero-metalúrgico

PROPÓSITO
Las y los empresarios y/o concesionarios del sector minero-metalúrgico desarrollan su competitividad

Referencia	Resumen Narrativo	Presupuesto Autorizado	Presupuesto Modificado	Gasto Acumulado	Meta del Objetivo			Avance de la Meta del Objetivo				Meta de Beneficiarios			Avance de la Meta de Beneficiarios			
					Unidad de Medida	Valor Reprogramado	Clasificación	Valor Logrado del Mes	Justificaciones Mensuales	Valor Logrado Acumulado	%	Tipo	Valor Reprogramado	Valor Logrado del Mes	%	Justificaciones Mensuales	Valor Logrado Acumulado	%
C01	Servicios de asesoría técnica y legal a las y los empresarios y/o concesionarios del sector minero-metalúrgico en el estado otorgados	911,108	922,182	264,940	Empresas y/o concesionarios mineros	445.00	ACUMULADO	46			211	47%	Empresas y/o concesionarios mineros	445	46	10%	296	67%
C0101	Atención a las y los empresarios y/o concesionarios del sector minero-metalúrgico así como visitas técnicas a los yacimientos	791,708	802,782	257,024	Empresas y/o concesionarios mineros	150.00	ACUMULADO	20			117	78%	Empresas y/o concesionarios mineros	180	20	11%	164	91%
C0102	Análisis de muestras minerales	105,000	105,000	5,888	Empresas y/o concesionarios mineros	35.00	ACUMULADO	5			13	37%	Empresas y/o concesionarios mineros	35	5	14%	14	40%
C0103	Atención legal a las y los empresarios y/o concesionarios del sector minero-metalúrgico del estado	14,400	14,400	2,029	Empresas y/o concesionarios mineros	220.00	ACUMULADO	20			76	35%	Empresas	220	20	9%	111	50%
					Empresas y/o concesionarios mineros	10.00	ACUMULADO	1			5	50%	Empresas y/o concesionarios mineros	10	1	10%	7	70%
C02	Capacitación a las y los empresarios y/o concesionarios del sector minero-metalúrgico en el estado brindada	425,680	442,090	68,921	Empresas y/o concesionarios mineros	300.00	ACUMULADO	22			159	53%	Empresas y/o concesionarios mineros	300	22	7%	179	60%
C0201	Realización de cursos de capacitación	183,134	190,052	68,921	Empresas y/o concesionarios mineros	300.00	ACUMULADO	22			159	53%	Empresas y/o concesionarios mineros	300	22	7%	179	60%
C0202	Detección de necesidades de capacitación	242,546	252,038		Cursos de capacitación	6.00	ACUMULADO	1			5	83%	Empresas y/o concesionarios mineros	390	22	6%	179	46%
C03	Financiamiento a las y los empresarios y/o concesionarios del sector minero-metalúrgico del estado otorgado	4,646,518	3,984,386	239,233	Monto de financiamiento	4,000,000.00	ACUMULADO	0			350,600	9%	Empresas y/o concesionarios mineros	6	0	0%	3	50%
C0301	Revisión de factibilidad del proyecto de financiamiento	646,518	634,386	239,233	Solicitudes validadas	6.00	ACUMULADO	1			3	50%	Empresas y/o concesionarios mineros	6	1	17%	4	67%
C0302	Promoción del fondo de financiamiento	4,000,000	3,350,000		Solicitudes recibidas	9.00	ACUMULADO	1			3	33%	Empresas y/o concesionarios mineros	9	1	11%	4	44%
	Total	5,983,306	5,348,658	573,094														

Justificación de Diferencia de Avance con Respecto a las Metas Programadas

Responsable de Programa

Lic. José Rafael Jabalera Batista
Director de Minería

Titular de Dependencia

Ing. Alejandra de la Vega Arizpe
Secretaría de Innovación y Desarrollo Económico

GOBIERNO DEL ESTADO DE CHIHUAHUA
SEGUIMIENTO A LAS METAS DEL PROGRAMA OPERATIVO ANUAL
Mes de Mayo del 2018

Hoja No. 1 de 3
Fecha Impresión 09/08/2018
PRBRREP365

104-SECRETARIA DE INNOVACION Y DESARROLLO ECONOMICO

2F01118 / E206T2 FOMENTO Y DESARROLLO TURISTICO 2018 / ECONOMIA, INNOVACION, DESARROLLO SUSTENTABLE Y EQUILIBRIO REGIONAL - TURISMO - DERECHOS HUMANOS E INCLUSION SOCIAL

Definición del Programa	Beneficiarios				
	Población	Tipo	Mujeres	Hombres	Total
Fortalecer y estimular el desarrollo turístico en el estado, a través de eventos, promoción, capacitación, asesorías y créditos para las y los prestadores de servicios turísticos en el estado.	REFERENCIA	Las y los prestadores de servicios turísticos	840	1,259	2,099
	POTENCIAL	Las y los prestadores de servicios turísticos	840	1,259	2,099
	POSTERGADA	Las y los prestadores de servicios turísticos	129	193	322
	OBJETIVO	Las y los prestadores de servicios turísticos en el estado	711	1,066	1,777
Recursos del Programa					
	Presupuesto Autorizado	Presupuesto Modificado	Gasto	Variación Presup. Modificado vs Gasto	
	14,262,994	14,305,490	2,642,558	11,662,932	

ALINEACION

Alineación al Plan Nacional de Desarrollo Periodo 2013-2018

Eje	N4	México Próspero
Tema	11	Sector turístico
Subtema	00	Sector turístico
Objetivo	001	Aprovechar el potencial turístico de México para generar una mayor derrama económica en el país.
Estrategia	001	Impulsar el ordenamiento y la transformación del sector turístico.
Línea de Acción	003	Alinear la política turística de las entidades federativas a la Política Nacional Turística.

Alineación al Plan Estatal de Desarrollo Periodo 2017-2021

Eje	E2	Economía, Innovación, Desarrollo Sustentable y Equilibrio Regional
Tema	--	
Subtema	--	
Objetivo	08	Fortalecer el desarrollo turístico del estado de Chihuahua para incrementar de forma sustentable la derrama económica de este sector en el estado.
Estrategia	02	Mejorar la oferta de productos turísticos sustentables y diversificados con infraestructura consolidada y servicios de calidad.
Línea de Acción		

FUENTES DE FINANCIAMIENTO

Clave	Fuente	Origen	Porcentaje	Autorizado	Modificado	Gasto	Variación
1110118	RECURSOS DEL ESTADO 2018	ESTATAL	100.00	14,262,994	14,305,490	2,642,558	11,662,932
1155518	CONTRAPARTE ESTATAL A REASIGNACIONES DE RECURSOS FEDERALES SECRETARIA DE TURISMO 2018	ESTATAL	0.00	0	0	0	0

OTRAS FUENTES DE FINANCIAMIENTO

Clave	Fuente	Programa	Origen	Porcentaje	Autorizado	Modificado	Gasto	Variación
2555518	REASIGNACIONES DE RECURSOS FEDERALES SECRETARIA DE TURISMO 2018	2E17218 PROGRAMA DE DESARROLLO REGIONAL TURISTICO SUSTENTABLE Y PUEBLOS MÁGICOS 2018	FEDERAL	0.00	0	0	0	0

GOBIERNO DEL ESTADO DE CHIHUAHUA
SEGUIMIENTO A LAS METAS DEL PROGRAMA OPERATIVO ANUAL
Mes de Mayo del 2018

Hoja No. 2 de 3
Fecha Impresión 09/08/2018
PRBRREP365

104-SECRETARIA DE INNOVACION Y DESARROLLO ECONOMICO

2F01118 / E206T2 FOMENTO Y DESARROLLO TURISTICO 2018 / ECONOMIA, INNOVACION, DESARROLLO SUSTENTABLE Y EQUILIBRIO REGIONAL - TURISMO - DERECHOS HUMANOS E INCLUSION SOCIAL

FIN
Contribuir a fortalecer el desarrollo turístico del estado de Chihuahua para incrementar de forma sustentable la derrama económica de este sector en el estado a través de la competitividad de las y los prestadores de servicios turísticos en el estado

PROPÓSITO
Las y los prestadores de servicios turísticos en el estado incrementan su competitividad

Referencia	Resumen Narrativo	Presupuesto Autorizado	Presupuesto Modificado	Gasto Acumulado	Meta del Objetivo			Avance de la Meta del Objetivo				Meta de Beneficiarios		Avance de la Meta de Beneficiarios					
					Unidad de Medida	Valor Reprogramado	Clasificación	Valor Logrado del Mes	Justificaciones Mensuales	Valor Logrado Acumulado	%	Tipo	Valor Reprogramado	Valor Logrado del Mes	%	Justificaciones Mensuales	Valor Logrado Acumulado	%	
C01	Eventos turísticos competitivos para mujeres y hombres realizados	5,323,483	5,363,986	727,208	Derrama económica	108,810,000.00	ACUMULADO	96,000			20,838,520	19%	Las y los prestadores de servicios turísticos	1,777	17	1%		1,293	73%
C0101	Organización del Festival Internacional de Turismo de Aventura FITA	4,747,464	4,759,615	502,063	Derrama económica	108,810,000.00	ACUMULADO	96,000			20,838,520	19%	Las y los prestadores de servicios turísticos	1,777	17	1%		1,336	75%
C0102	Elaboración de estudios del sector turístico del Estado	576,019	604,371	225,145	Estudios turísticos	2.00	ACUMULADO	0			1	50%	Las y los prestadores de servicios turísticos	1,777	0	0%		0	0%
C02	Material promocional de destinos turísticos otorgado	3,521,012	3,557,851	617,930	Folleto	120,000.00	ACUMULADO	0			51,860	43%	Personas	120,000	0	0%		26,000	22%
C0201	Elaboración del contenido de folletos, carteles, mapas, postales, planos y programas institucionales de promoción turística	1,555,062	1,572,796	174,853	Folleto	118,000.00	ACUMULADO	0			51,860	44%	Personas	118,000	0	0%		51,860	44%
					Folleto	2,000.00	ACUMULADO	0			0	0%	Las y los prestadores de servicios turísticos en el estado	2,000	0	0%		0	0%
C0202	Gestión de solicitudes de apoyo de promoción turística que presenten las y los prestadores de servicios turísticos así como la autoridad municipal, estatal y federal	1,965,950	1,985,055	443,077	Personas apoyadas	1,250.00	ACUMULADO	46			441	35%	Personas apoyadas	1,250	46	4%		809	65%
C03	Certificados del Distintivo H, M, y punto limpio brindados	1,147,582	1,179,193	295,539	Empresas de servicios turísticos certificadas	50.00	ACUMULADO	2			31	62%	Empresas de servicios turísticos certificadas	50	2	4%		46	92%
C0301	Organización del número de empresas certificadas con el distintivo "H" en el Estado	332,573	339,937	102,200	Empresas de servicios turísticos certificadas	2.00	ACUMULADO	2			8	400%	Empresas de servicios turísticos certificadas	2	2	100%		23	1,150%
C0302	Determinación del número de empresas certificadas con el distintivo "M" en el Estado	461,568	474,861	99,341	Empresas de servicios turísticos certificadas	28.00	ACUMULADO	0			0	0%	Empresas de servicios turísticos certificadas	28	0	0%		0	0%
C0303	Planeación del número de empresas certificadas con el sello de calidad punto limpio en el estado	353,441	364,395	93,997	Empresas de servicios turísticos certificadas	20.00	ACUMULADO	0			23	115%	Empresas de servicios turísticos certificadas	20	0	0%		23	115%
C04	Capacitación a las y los empleados de las empresas turísticas otorgada	2,277,326	2,246,147	407,285	Las y los empleados de las empresas turísticas	2,300.00	ACUMULADO	274			1,109	48%	Las y los empleados de las empresas turísticas	2,300	274	12%		1,449	63%
					Las y los empleados de las empresas turísticas	200.00	ACUMULADO	0			26	13%	Las y los empleados de las empresas turísticas	200	0	0%		26	13%
C0401	Atención a prestadores de servicios turísticos y autoridades municipales en la coordinación e implementación de los programas de capacitación	1,171,338	1,129,085	239,093	Personas atendidas	1,200.00	ACUMULADO	115			528	44%	Personas atendidas	1,200	115	10%		733	61%
C0402	Organización de cursos y talleres para guías de turistas, meseros, camaristas, recepcionistas, entre otros	1,105,988	1,117,062	168,193	Cursos de capacitación y talleres	90.00	ACUMULADO	10			47	52%	Las y los empleados de las empresas turísticas	2,300	274	12%		1,449	63%
					Cursos de capacitación	10.00	ACUMULADO	0			1	10%	Las y los empleados de las empresas turísticas	200	0	0%		26	13%
C05	Servicios de asesoría integral a prestadores de servicios turísticos brindada	1,993,591	1,958,313	594,596	Asesorías	8.00	ACUMULADO	0			7	88%	Las y los prestadores de servicios turísticos	8	0	0%		7	88%
C0501	Logística para el otorgamiento de créditos	400,488	420,562	148,950	Monto de créditos otorgados	4,000,000.00	ACUMULADO	0			0	0%	Las y los prestadores de servicios turísticos	10	0	0%		0	0%
C0502	Gestión y vinculación para potenciar el desarrollo turístico en el Estado, con los tres órdenes de gobierno, iniciativa privada e instituciones sociales y crediticias	1,593,103	1,537,751	445,646	Gestiones	8.00	ACUMULADO	2			6	75%	Las y los prestadores de servicios turísticos	1,777	2	0%		6	0%
Total		14,262,994	14,305,490	2,642,558															

GOBIERNO DEL ESTADO DE CHIHUAHUA
SEGUIMIENTO A LAS METAS DEL PROGRAMA OPERATIVO ANUAL
Mes de Mayo del 2018


Hoja No. 3 de 3
Fecha Impresión 09/08/2018
PRBRREP365

104-SECRETARIA DE INNOVACION Y DESARROLLO ECONOMICO

2F01118 / E206T2 FOMENTO Y DESARROLLO TURISTICO 2018 / ECONOMIA, INNOVACION, DESARROLLO SUSTENTABLE Y EQUILIBRIO REGIONAL - TURISMO - DERECHOS HUMANOS E INCLUSION SOCIAL

Justificación de Diferencia de Avance con Respecto a las Metas Programadas

Responsable de Programa



Dra. Nathalie Veronique Desplas Puel
Directora de Turismo

Titular de Dependencia



Ing. Alejandra de la Vega Arizpe
Secretaria de Innovación y Desarrollo Económico

GOBIERNO DEL ESTADO DE CHIHUAHUA
SEGUIMIENTO A LAS METAS DEL PROGRAMA OPERATIVO ANUAL
 Mes de Mayo del 2018

Hoja No. 1 de 2
 Fecha Impresión 09/08/2018
 PRBRREP365

104-SECRETARIA DE INNOVACION Y DESARROLLO ECONOMICO
2F01518 / E203T2 PROMOCIÓN PARA LA ATRACCIÓN DE INVERSIÓN 2018 / ECONOMÍA, INNOVACIÓN, DESARROLLO SUSTENTABLE Y EQUILIBRIO REGIONAL - INDUSTRIA - DERECHOS HUMANOS E INCLUSIÓN SOCIAL

Definición del Programa	Beneficiarios				
	Población	Tipo	Mujeres	Hombres	Total
Promoción de las ventajas competitivas del estado de Chihuahua, para generar nuevas inversiones así como brindar servicios de asesoría a las empresas de diferentes sectores productivos, con el fin que la población económicamente activa en el estado encuentre empleos de calidad.	POTENCIAL	Población económicamente activa	24,875	37,312	62,187
	POSTERGADA	Población económicamente activa	20,875	31,312	52,187
	OBJETIVO	Población económicamente activa del estado de Chihuahua	4,000	6,000	10,000
	REFERENCIA	Población económicamente activa del estado de Chihuahua	654,414	981,620	1,636,034
Recursos del Programa					
	Presupuesto Autorizado	Presupuesto Modificado	Gasto	Variación Presup. Modificado vs Gasto	
	6,311,191	6,239,146	1,445,263	4,793,883	

ALINEACIÓN
Alineación al Plan Nacional de Desarrollo
Periodo 2013-2018

Eje	N5	México con Responsabilidad Global
Tema	02	Libre comercio e integración regional
Subtema	00	Libre comercio e integración regional
Objetivo	001	Reafirmar el compromiso del país con el libre comercio, la movilidad de capitales y la integración productiva.
Estrategia	001	Impulsar y profundizar la política de apertura comercial para incentivar la participación de México en la economía global.
Línea de Acción	010	Difundir las condiciones de México en el exterior para atraer mayores niveles de Inversión extranjera.

Alineación al Plan Estatal de Desarrollo		
Periodo 2017-2021		
Eje	E2	Economía, Innovación, Desarrollo Sustentable y Equilibrio Regional
Tema	--	
Subtema	--	
Objetivo	01	Fortalecer la organización y el desarrollo de las capacidades de los sectores productivos del estado para promover un crecimiento sustentable con mejores ingresos para las y los chihuahuenses.
Estrategia	04	Fomentar el establecimiento y desarrollo de empresas que generen mejores empleos de mayor remuneración.
Línea de Acción		

FUENTES DE FINANCIAMIENTO							
Clave	Fuente	Origen	Porcentaje	Autorizado	Modificado	Gasto	Variación
1110118	RECURSOS DEL ESTADO 2018	ESTATAL	100.00	6,311,191	6,239,146	1,445,263	4,793,883

GOBIERNO DEL ESTADO DE CHIHUAHUA
 SEGUIMIENTO A LAS METAS DEL PROGRAMA OPERATIVO ANUAL
 Mes de Mayo del 2018

Hoja No. 2 de 2
 Fecha Impresión 09/08/2018
 PRBRREP365

104-SECRETARIA DE INNOVACION Y DESARROLLO ECONOMICO

2F01518 / E203T2 PROMOCIÓN PARA LA ATRACCIÓN DE INVERSIÓN 2018 / ECONOMÍA, INNOVACIÓN, DESARROLLO SUSTENTABLE Y EQUILIBRIO REGIONAL - INDUSTRIA - DERECHOS HUMANOS E INCLUSIÓN SOCIAL


FIN
 Contribuir en fortalecer la organización y el desarrollo de las capacidades de los sectores productivos del estado, para promover un crecimiento sustentable con mejores ingresos para las y los chihuahuenses a través de la generación de empleos de calidad a la población económicamente activa en el estado

PROPÓSITO
 La población económicamente activa en el estado encuentran empleos de calidad

Referencia	Resumen Narrativo	Presupuesto Autorizado	Presupuesto Modificado	Gasto Acumulado	Meta del Objetivo			Avance de la Meta del Objetivo				Meta de Beneficiarios		Avance de la Meta de Beneficiarios				
					Unidad de Medida	Valor Reprogramado	Clasificación	Valor Logrado del Mes	Justificaciones Mensuales	Valor Logrado Acumulado	%	Tipo	Valor Reprogramado	Valor Logrado del Mes	%	Justificaciones Mensuales	Valor Logrado Acumulado	%
C01	Inversiones (nacionales y extranjeras nuevas) de empresas confirmadas	4,478,644	4,673,500	1,092,792	Empresas	50.00	ACUMULADO	1		5	10%	Empresas	50	1	2%		6	12%
C0101	Participación en ferias, foros, misiones comerciales y encuentros de negocios nacionales e internacionales en conjunto con el sector privado para captación de nuevos proyectos de inversión	3,263,656	3,363,151	866,447	Ferias, foros y eventos asistidas	12.00	ACUMULADO	0		3	25%	Empresas	12	0	0%		3	25%
C0102	Promoción de las capacidades productivas locales y regionales para incrementar el grado de la proveduría en el Estado.	1,214,988	1,310,348	226,345	Empresas		ACUMULADO	12		31	26%	Empresas	120	12	10%		35	29%
C02	Servicios de asesoría a las empresas de diferentes sectores productivos otorgadas	1,832,547	1,565,647	352,471	Empresas	100.00	ACUMULADO	65		174	174%	Empresas	100	65	65%		205	205%
C0201	Atención a empresas interesadas en invertir en el Estado con asesoría de información económica, geográfica, de infraestructura y social del Estado	1,274,467	1,014,228	147,617	Empresas	90.00	ACUMULADO	4		17	19%	Empresas	90	4	4%		21	23%
C0202	Localización de reservas y/o naves industriales disponibles, soporte técnico y logístico (traslado a municipios).	558,080	551,419	204,854	Empresas	80.00	ACUMULADO	1		10	13%	Empresas	80	1	1%		14	18%
Total		6,311,191	6,239,146	1,445,263														

Justificación de Diferencia de Avance con Respecto a las Metas Programadas

Responsable de Programa



Lic. Martha Cristina Herrera Terrazas
 Directora de Promoción

Titular de Dependencia



Ing. Alejandra de la Vega Arizpe
 Secretaria de Innovación y Desarrollo Económico

GOBIERNO DEL ESTADO DE CHIHUAHUA
SEGUIMIENTO A LAS METAS DEL PROGRAMA OPERATIVO ANUAL
Mes de Mayo del 2018

104-SECRETARÍA DE INNOVACION Y DESARROLLO ECONOMICO

2F02018 / E208T2 PROMOCIÓN PARA LA EFICIENCIA E INNOVACION EN LA GENERACIÓN Y ABASTO DE FUENTES DE ENERGÍA / ECONOMÍA, INNOVACIÓN, DESARROLLO SUSTENTABLE Y EQUILIBRIO REGIONAL - ENERGÍA - DERECHOS HUMANOS E INCLUSIÓN SOCIAL

Definición del Programa	Beneficiarios				
	Población	Tipo	Mujeres	Hombres	Total
Promover el gran potencial energético con que cuenta el estado y brindar asesorías integrales a las empresas del sector energético, industrial y de servicios, clasificadas en el Directorio Estadístico Nacional de Unidades Económicas (DENUE) como Tamaño Grande, para impulsar la inversión pública y privada en la construcción y ampliación de infraestructura para la generación y transmisión de energía limpia y renovable.	REFERENCIA	Empresas del sector energético industrial clasificadas en el Directorio Estadístico de Unidades Económicas (DENUE) como Tamaño Grande			987
	OBJETIVO	Empresas del sector energético industrial clasificadas en el Directorio Estadístico de Unidades Económicas (DENUE) como Tamaño Grande			230
	POSTERGADA	Empresas del sector energético industrial clasificadas en el Directorio Estadístico de Unidades Económicas (DENUE) como Tamaño Grande			691
	POTENCIAL	Empresas del sector energético industrial clasificadas en el Directorio Estadístico de Unidades Económicas (DENUE) como Tamaño Grande			921
	Recursos del Programa			Variación	
	Presupuesto Autorizado	Presupuesto Modificado	Gasto	Presup. Modificado vs Gasto	
	4,150,948	4,238,223	934,714	3,303,509	

ALINEACIÓN

Alineación al Plan Nacional de Desarrollo Periodo 2013-2018

Eje	N4	México Próspero
Tema	06	Energía
Subtema	00	Energía
Objetivo	001	Abastecer de energía al país con precios competitivos, calidad y eficiencia a lo largo de la cadena productiva.
Estrategia	002	Asegurar el abastecimiento racional de energía eléctrica a lo largo del país.
Línea de Acción	005	Promover el uso eficiente de la energía, así como el aprovechamiento de fuentes renovables, mediante la adopción de nuevas tecnologías y la implementación de mejores prácticas.

Alineación al Plan Estatal de Desarrollo Periodo 2017-2021

Eje	E2	Economía, Innovación, Desarrollo Sustentable y Equilibrio Regional
Tema	--	
Subtema	--	
Objetivo	04	Promover la eficiencia e innovación en la generación y abasto de fuentes de energía para el desarrollo de las actividades productivas y sociales de los habitantes del estado.
Estrategia	01	Impulsar sustancialmente la generación y uso de energía renovable en el conjunto de las diversas fuentes de energía susceptibles de ser aprovechadas.
Línea de Acción		

FUENTES DE FINANCIAMIENTO

Clave	Fuente	Origen	Porcentaje	Autorizado	Modificado	Gasto	Variación
1110118	RECURSOS DEL ESTADO 2018	ESTATAL	100.00	4,150,948	4,238,223	934,714	3,303,509

GOBIERNO DEL ESTADO DE CHIHUAHUA
 SEGUIMIENTO A LAS METAS DEL PROGRAMA OPERATIVO ANUAL
 Mes de Mayo del 2018

Hoja No. 2 de 2
 Fecha Impresión 09/08/2018
 PRBRREP365

104-SECRETARIA DE INNOVACION Y DESARROLLO ECONOMICO

2F02018 / E208T2 PROMOCIÓN PARA LA EFICIENCIA E INNOVACIÓN EN LA GENERACIÓN Y ABASTO DE FUENTES DE ENERGÍA / ECONOMÍA, INNOVACIÓN, DESARROLLO SUSTENTABLE Y EQUILIBRIO REGIONAL - ENERGÍA - DERECHOS HUMANOS E INCLUSIÓN SOCIAL

FIN
 Contribuir a promover la eficiencia e innovación en la generación y abasto de fuentes de energía para el desarrollo de las actividades productivas y sociales de los habitantes del estado a través de incrementar el desarrollo del sector energético, industrial y de servicios, clasificadas en el DENUE como Tamaño "Grande"

PROPÓSITO
 Las empresas del sector energético, industrial y de servicios, clasificadas en el Directorio Estadístico de Unidades Económicas (DENUE) como Tamaño Grande incrementan su desarrollo

Referencia	Resumen Narrativo	Presupuesto Autorizado	Presupuesto Modificado	Gasto Acumulado	Meta del Objetivo			Avance de la Meta del Objetivo				Meta de Beneficiarios		Avance de la Meta de Beneficiarios			
					Unidad de Medida	Valor Reprogramado	Clasificación	Valor Logrado del Mes	Justificaciones Mensuales	Valor Logrado Acumulado	%	Tipo	Valor Reprogramado	Valor Logrado del Mes	%	Justificaciones Mensuales	Valor Logrado Acumulado
C01	Inversión en el sector energético del estado realizada.	2,751,072	2,769,699	678,730	Inversión en millones de dólares americanos	500.00	ACUMULADO	0		0	0%	Empresas	230	0	0%	0	0%
C0101	Participación en ferias, foros y eventos nacionales e internacionales para la captación de nuevos proyectos de inversión.	1,572,518	1,678,050	554,568	Ferias, foros y eventos asistidos	6.00	ACUMULADO	3		7	117%	Empresas	230	0	0%	0	0%
C0102	Vinculación de empresas estatales como proveduría de productos y servicios al sector energético	1,178,554	1,091,649	124,161	Empresas estatales promovidas	3.00	ACUMULADO	0		0	0%	Empresas	230	0	0%	0	0%
C02	Servicios de asesoría Integral al sector energético brindadas.	1,399,876	1,468,524	255,985	Asesorías	24.00	ACUMULADO	1		7	29%	Empresas	230	1	0%	3	1%
C0201	Promoción del potencial energético del estado.	413,888	410,962	117,770	Eventos de promoción del potencial energético	6.00	ACUMULADO	1		4	67%	Empresas	230	0	0%	0	0%
C0202	Elaboración del perfil del sector energético del estado	985,988	1,057,562	138,215	Perfil del sector energético del estado	1.00	ACUMULADO	0		0	0%	Empresas	230	0	0%	0	0%
Total		4,150,948	4,238,223	934,714													

Justificación de Diferencia de Avance con Respecto a las Metas Programadas

El apartado de sujetos de derecho del avance de la meta de beneficiarios se reflejará en el mes de diciembre del 2018, ya que es un dato constante del total de la población objetivo programada de las empresas del sector energético industrial clasificadas en el Directorio Estadístico de Unidades Económicas (DENUE) como Tamaño Grande; debido a que el programa presupuestario está enfocado a promover el gran potencial energético con que cuenta el estado de Chihuahua.

Responsable de Programa



Lic. Jorge López Uranga
 Director de Energía

Titular de Dependencia



Lic. Alejandra de la Vega Arizpe
 Secretaria de Innovación y Desarrollo Económico

GOBIERNO DEL ESTADO DE CHIHUAHUA
SEGUIMIENTO A LAS METAS DEL PROGRAMA OPERATIVO ANUAL
 Mes de Mayo del 2018

Hoja No. 1 de 2
 Fecha Impresión 09/08/2018
 PRBRREP365

104-SECRETARIA DE INNOVACION Y DESARROLLO ECONOMICO
2F02118 / E203T2 FORTALECIMIENTO Y DESARROLLO INDUSTRIAL 2018 / ECONOMIA, INNOVACION, DESARROLLO SUSTENTABLE Y EQUILIBRIO REGIONAL - INDUSTRIA - DERECHOS HUMANOS E INCLUSION SOCIAL

Definición del Programa	Beneficiarios				
	Población	Tipo	Mujeres	Hombres	Total
Impulsar el crecimiento y competitividad de las Micro, Pequeñas y Medianas Empresas de la industria de la transformación del estado a través de asesorías, apoyos económicos, capacitación, entrenamiento y certificaciones en sistemas de calidad.	REFERENCIA	MiPyMEs de la industria de la transformación del estado			8,881
	OBJETIVO	MiPyMEs de la industria de la transformación del estado			150
	POSTERGADA	MiPyMEs de la industria de la transformación del estado			1,851
	POTENCIAL	MiPyMEs de la industria de la transformación del estado			2,001
	Recursos del Programa				
	Presupuesto Autorizado	Presupuesto Modificado	Gasto	Variación Presup. Modificado vs Gasto	
	12,761,244	12,926,340	1,179,266	11,747,074	

ALINEACIÓN
 Período 2013-2016

Alineación al Plan Nacional de Desarrollo

Eje	N4	México Próspero
Tema	03	Fomento económico, política sectorial y regional
Subtema	00	Fomento económico, política sectorial y regional
Objetivo	001	Desarrollar los sectores estratégicos del país.
Estrategia	004	Impulsar a los emprendedores y fortalecer a las micro, pequeñas y medianas empresas.
Línea de Acción	009	Incrementar la participación de micro, pequeñas y medianas empresas en encadenamientos productivos, así como su capacidad exportadora.

Alineación al Plan Estatal de Desarrollo

Eje	E2	Economía, Innovación, Desarrollo Sustentable y Equilibrio Regional
Tema	--	
Subtema	--	
Objetivo	03	Incrementar la generación, crecimiento y competitividad de Micro, Pequeñas y Medianas Empresas (MiPyMEs) chihuahuenses.
Estrategia	01	Impulsar programas de incubación y de apoyo a las Micro, Pequeñas y Medianas Empresas (MiPyMEs) de Chihuahua para vincularse a las cadenas de valor de forma competitiva.
Línea de Acción		

FUENTES DE FINANCIAMIENTO

Clave	Fuente	Origen	Porcentaje	Autorizado	Modificado	Gasto	Variación
1110 118	RECURSOS DEL ESTADO 2018	ESTATAL	100.00	12,761,244	12,926,340	1,179,266	11,747,074

GOBIERNO DEL ESTADO DE CHIHUAHUA
SEGUIMIENTO A LAS METAS DEL PROGRAMA OPERATIVO ANUAL
Mes de Mayo del 2018

Hoja No. 2 de 2
 Fecha Impresión 09/08/2018
 PRBRREP365

104-SECRETARIA DE INNOVACION Y DESARROLLO ECONOMICO

2F02118 / E203T2 FORTALECIMIENTO Y DESARROLLO INDUSTRIAL 2018 / ECONOMIA, INNOVACION, DESARROLLO SUSTENTABLE Y EQUILIBRIO REGIONAL - INDUSTRIA - DERECHOS HUMANOS E INCLUSION SOCIAL

FIN
 Contribuir al incremento de la generación, crecimiento y competitividad de las medianas y pequeñas empresas MIPyMes chihuahuenses, a través del incremento de la participación en las cadenas de valor global de las capacidades de las MIPyMes de la Industria de la transformación del estado

PROPÓSITO
 Las MIPyMes de la industria de la transformación del estado, incrementan su participación en las cadenas de valor global

Referencia	Resumen Narrativo	Presupuesto Autorizado	Presupuesto Modificado	Gasto Acumulado	Meta del Objetivo			Avance de la Meta del Objetivo				Meta de Beneficiarios			Avance de la Meta de Beneficiarios				
					Unidad de Medida	Valor Reprogramado	Clasificación	Valor Logrado del Mes	Justificaciones Mensuales	Valor Logrado Acumulado	%	Tipo	Valor Reprogramado	Valor Logrado del Mes	%	Justificaciones Mensuales	Valor Logrado Acumulado	%	
C01	Apoyos económicos a MIPyMes del Sector de la Transformación otorgados	7,607,289	7,761,365	742,158	Mipymes	60.00	ACUMULADO	7			35	58%	Empresas	60	7	12%		57	95%
C0101	Atención de solicitudes para apoyos económicos para la creación y fortalecimiento de MIPyMES de la industria de la transformación	6,652,113	6,799,585	532,495	Solicitudes	70.00	ACUMULADO	11			72	103%	Empresas	70	11	16%		120	171%
					Microempresas	30.00	ACUMULADO	3			16	53%	Mujer	30	3	10%		28	93%
C0102	Participación de MIPyMES de la industria de la transformación en foros, misiones comerciales y Encuentros de Negocios	955,176	961,780	209,663	Mipymes	30.00	ACUMULADO	3			4	13%	Empresas	30	3	10%		98	327%
C02	Servicios de Asesoría a las MIPyMes del sector de la transformación brindados	5,153,954	5,164,974	437,108	Mipymes	70.00	ACUMULADO	24			65	93%	Las y los empresarios industriales	20	24	120%		85	425%
C0201	Planeación para el desarrollo de talento (Capacitación técnica, empresarial y certificación en sistemas de calidad) a MIPyMes del sector industrial	2,322,029	2,325,571	113,568	Mipymes	25.00	ACUMULADO	0			0	0%	Las y los empresarios industriales	25	0	0%		10	40%
C0202	Gestión para el otorgamiento de incentivos fiscales e infraestructura para el desarrollo industrial	2,831,925	2,839,403	323,540	Gestiones	15.00	ACUMULADO	1			1	7%	Las y los empresarios del sector industrial	15	1	7%		2	13%
	Total	12,761,244	12,926,340	1,179,266															

Justificación de Diferencia de Avance con Respecto a las Metas Programadas

Responsable de Programa

Lic. Jaime Campos Castañeda
 Director de Industria

Titular de Dependencia

Ing. Alejandra de la Vega Arizpe
 Secretaria de Innovación y Desarrollo Económico

GOBIERNO DEL ESTADO DE CHIHUAHUA
SEGUIMIENTO A LAS METAS DEL PROGRAMA OPERATIVO ANUAL
Mes de Mayo del 2018

Hoja No. 1 de 2
 Fecha Impresión 09/08/2018
 PRBRREP365

104-SECRETARIA DE INNOVACION Y DESARROLLO ECONOMICO

2F02218 / E203T2 FOMENTO AGROINDUSTRIAL 2018 / ECONOMÍA, INNOVACIÓN, DESARROLLO SUSTENTABLE Y EQUILIBRIO REGIONAL - INDUSTRIA - DERECHOS HUMANOS E INCLUSIÓN SOCIAL

Definición del Programa	Beneficiarios				
	Población	Tipo	Mujeres	Hombres	Total
Fomentar e impulsar el sector agroindustrial a través del otorgamiento de apoyos económicos y encuentros de agronegocios a las micros, pequeñas, y medianas empresas agroindustriales de 0 a 250 empleados establecidas en el estado.	REFERENCIA	Las micro, pequeñas y medianas empresas agroindustriales de 0 a 250 empleados			4,641
	POSTERGADA	Las micro, pequeñas y medianas empresas agroindustriales de 0 a 250 empleados			1,433
	OBJETIVO	Las micro, pequeñas y medianas empresas agroindustriales de 0 a 250 empleados			225
	POTENCIAL	Las micro, pequeñas y medianas empresas agroindustriales de 0 a 250 empleados			1,658
	Recursos del Programa				
	Presupuesto Autorizado	Presupuesto Modificado	Gasto	Variación Presup. Modificado vs Gasto	
	5,463,347	8,981,746	1,007,502	7,974,245	

ALINEACIÓN

Alineación al Plan Nacional de Desarrollo

Periodo 2013-2018

Eje	N4	México Próspero
Tema	10	Sector agroalimentario
Subtema	00	Sector agroalimentario
Objetivo	001	Construir un sector agropecuario y pesquero productivo que garantice la seguridad alimentaria del país.
Estrategia	001	Impulsar la productividad en el sector agroalimentario mediante la inversión en el desarrollo de capital físico, humano y tecnológico.
Línea de Acción	007	Fomentar la productividad en el sector agroalimentario, con un énfasis en proyectos productivos sostenibles, el desarrollo de capacidades técnicas, productivas y comerciales, así como la integración de circuitos locales de producción, comercialización, inversión, financiamiento y ahorro.

Alineación al Plan Estatal de Desarrollo

Periodo 2017-2021

Eje	E2	Economía, Innovación, Desarrollo Sustentable y Equilibrio Regional
Tema	--	
Subtema	--	
Objetivo	01	Fortalecer la organización y el desarrollo de las capacidades de los sectores productivos del estado para promover un crecimiento sustentable con mejores ingresos para las y los chihuahuenses.
Estrategia	02	Incrementar la competitividad, productividad y rentabilidad del sector primario y de las empresas agroindustriales en el estado, fomentando respeto hacia la biodiversidad y el uso sustentable de los recursos.
Línea de Acción		

FUENTES DE FINANCIAMIENTO

Clave	Fuente	Origen	Porcentaje	Autorizado	Modificado	Gasto	Variación
1110118	RECURSOS DEL ESTADO 2018	ESTATAL	100.00	5,463,347	8,981,746	1,007,502	7,974,245

GOBIERNO DEL ESTADO DE CHIHUAHUA
SEGUIMIENTO A LAS METAS DEL PROGRAMA OPERATIVO ANUAL
Mes de Mayo del 2018

Hoja No. 2 de 2
Fecha Impresión 09/08/2018
PRBREP365

104-SECRETARIA DE INNOVACION Y DESARROLLO ECONOMICO

2F02218 / E203T2 FOMENTO AGROINDUSTRIAL 2018 / ECONOMIA, INNOVACION, DESARROLLO SUSTENTABLE Y EQUILIBRIO REGIONAL - INDUSTRIA - DERECHOS HUMANOS E INCLUSION SOCIAL

FIN
Contribuir a fortalecer la organización y el desarrollo de las capacidades de los sectores productivos del estado para promover un crecimiento sustentable con mejores ingresos para las y los chihuahuenses a través del incremento de la competitividad de las micros, pequeñas y medianas empresas agroindustriales de 0 a 250 empleados

PROPOSITO
Las Micros, Pequeñas y Medianas empresas agroindustriales de 0 a 250 empleados establecidas en el Estado de Chihuahua incrementan su competitividad

Referencia	Resumen Narrativo	Presupuesto Autorizado	Presupuesto Modificado	Gasto Acumulado	Meta del Objetivo			Avance de la Meta del Objetivo				Meta de Beneficiarios		Avance de la Meta de Beneficiarios				
					Unidad de Medida	Valor Reprogramado	Clasificación	Valor Logrado del Mes	Justificaciones Mensuales	Valor Logrado Acumulado	%	Tipo	Valor Reprogramado	Valor Logrado del Mes	%	Justificaciones Mensuales	Valor Logrado Acumulado	%
C01	Apoyos económicos a las Micro, Pequeña y Medianas empresas agroindustriales otorgados	4,101,388	7,612,462	651,399	Apoyos económicos	225.00	ACUMULADO	31		31	14%	Empresas agroindustriales	225	31	14%		76	34%
					Apoyos económicos	8.00	ACUMULADO	3		3	38%	Organismos	8	3	38%		6	75%
C0101	Vinculación de las empresas agroindustriales con actores de la cadena de valor para generar proyectos de mayor valor agregado	18,000	18,000	1,665	Empresas agroindustriales	16.00	ACUMULADO	0		12	75%	Empresas agroindustriales	16	0	0%		14	88%
C0102	Promoción de proyectos productivos agroindustriales	524,988	536,062	166,959	Proyectos productivos apoyados	15.00	ACUMULADO	2		6	40%	Empresas agroindustriales	15	2	13%		8	53%
C0103	Capacitación en agronegocios o sistemas de calidad e inocuidad	3,558,400	3,558,400	482,774	Hombres	140.00	ACUMULADO	0		0	0%	Hombres	140	0	0%		34	24%
					Mujeres	100.00	ACUMULADO	0		0	0%	Mujer	100	0	0%		31	31%
C0104	Administración para el desarrollo del Consejo Certificador del Sotol		3,500,000		Certificaciones de los sectores estratégicos agroindustriales	3.00	ACUMULADO	0		0	0%	Empresas agroindustriales	17	0	0%		0	0%
C02	Encuentros de agronegocios realizados	1,361,959	1,369,284	356,102	Encuentros de negocios efectuados	300.00	ACUMULADO	0		0	0%	Empresas agroindustriales	300	0	0%		40	13%
C0201	Identificación y contacto empresas potenciales en invertir en el sector agroindustrial	861,918	852,879	239,925	Empresas agroindustriales	10.00	ACUMULADO	0		3	30%	Empresas agroindustriales	10	0	0%		4	40%
C0202	Planeación de visitas técnicas a las empresas agroindustriales	500,041	516,405	116,178	Visitas técnicas realizadas	65.00	ACUMULADO	6		39	60%	Empresas agroindustriales	65	6	9%		44	68%
	Total	5,463,347	8,981,746	1,007,502														

Justificación de Diferencia de Avance con Respecto a las Metas Programadas

Responsable de Programa

M.A. Silvia Yolanda Román Sáenz
Directora de Agroindustria

Titular de Dependencia

Ing. Alejandra de la Vega Arizpe
Secretaría de Innovación y Desarrollo Económico

GOBIERNO DEL ESTADO DE CHIHUAHUA
SEGUIMIENTO A LAS METAS DEL PROGRAMA OPERATIVO ANUAL
 Mes de Mayo del 2018

104-SECRETARIA DE INNOVACION Y DESARROLLO ECONOMICO				
2F03317 / E203T2 FONDO NACIONAL EMPRENDEDOR 2017 / ECONOMIA, INNOVACION, DESARROLLO SUSTENTABLE Y EQUILIBRIO REGIONAL - INDUSTRIA - DERECHOS HUMANOS E INCLUSION SOCIAL				

Definición del Programa	Beneficiarios				
	Población	Tipo	Mujeres	Hombres	Total
Programa para el otorgamiento de apoyos económicos a las y los emprendedores y MIPYMES de sectores estratégicos para el estado de Chihuahua, a fin de fomentar el desarrollo económico y el fortalecimiento ordenado, planificado, sistemático del emprendimiento, así como impulsar la consolidación de una economía innovadora, dinámica y competitiva.	OBJETIVO	Las y los emprendedores y mipymes de sectores estratégicos para el Estado de Chihuahua atendida			4,390
	POTENCIAL	Las y los emprendedores y mipymes del Estado de Chihuahua			8,544
	REFERENCIA	Las y los emprendedores y mipymes del Estado de Chihuahua			8,544
	POSTERGADA	Las y los emprendedores y mipymes que pertenecen a sectores estratégicos del Estado de Chihuahua rezagados			4,154
	Recursos del Programa				
	Presupuesto Autorizado	Presupuesto Modificado	Gasto	Variación Presup. Modificado vs Gasto	
	0	12,845,238	1,931,520	10,913,718	

ALINEACIÓN	
Periodo 2013-2018	

Alineación al Plan Nacional de Desarrollo	
Eje	N4 México Próspero
Tema	08 Fomento económico, política sectorial y regional
Subtema	00 Fomento económico, política sectorial y regional
Objetivo	001 Desarrollar los sectores estratégicos del país.
Estrategia	004 Impulsar a los emprendedores y fortalecer a las micro, pequeñas y medianas empresas.
Línea de Acción	008 Apoyar el escalamiento empresarial de las micro, pequeñas y medianas empresas mexicanas.

Alineación al Plan Estatal de Desarrollo	
Periodo 2017-2021	
Eje	E2 Economía, Innovación, Desarrollo Sustentable y Equilibrio Regional
Tema	--
Subtema	--
Objetivo	01 Fortalecer la organización y el desarrollo de las capacidades de los sectores productivos del estado para promover un crecimiento sustentable con mejores ingresos para las y los chihuahuenses.
Estrategia	01 Promover el desarrollo equilibrado y armónico en las regiones del estado mediante el fortalecimiento de las vocaciones productivas con una visión sustentable.
Línea de Acción	

FUENTES DE FINANCIAMIENTO									
Clave	Fuente	Programa	Origen	Porcentaje	Autorizado	Modificado	Gasto	Variación	
1155817	CONTRAPARTE ESTATAL A REASIGNACIONES DE RECURSOS FEDERALES SECRETARIA DE ECONOMIA 2017		ESTATAL	0.00	0	9,570,238	626,176	8,944,062	
OTRAS FUENTES DE FINANCIAMIENTO									
2555817	REASIGNACIONES DE RECURSOS FEDERALES SECRETARIA DE ECONOMIA 2017	2F03317 FONDO NACIONAL EMPRENDEDOR 2017	FEDERAL	0.00	0	3,275,000	1,305,344	1,969,656	

GOBIERNO DEL ESTADO DE CHIHUAHUA
SEGUIMIENTO A LAS METAS DEL PROGRAMA OPERATIVO ANUAL
Mes de Mayo del 2018

Hoja No. 2 de 2
Fecha Impresión 09/08/2018
PRBRREP365

104-SECRETARIA DE INNOVACION Y DESARROLLO ECONOMICO

2F03317 / E203T2 FONDO NACIONAL EMPRENDEDOR 2017 / ECONOMIA, INNOVACION, DESARROLLO SUSTENTABLE Y EQUILIBRIO REGIONAL - INDUSTRIA - DERECHOS HUMANOS E INCLUSION SOCIAL

FIN
Contribuir al incremento de la derrama economica del Estado de Chihuahua mediante la mejora de la competitividad de las y los emprendedores y Mipymes de sectores estrategicos

PROPÓSITO
Las y los emprendedores y Mipymes de sectores estrategicos del Estado de Chihuahua mejoran su competitividad

Referencia	Resumen Narrativo	Presupuesto Autorizado	Presupuesto Modificado	Gasto Acumulado	Meta del Objetivo		Avance de la Meta del Objetivo				Meta de Beneficiarios		Avance de la Meta de Beneficiarios					
					Unidad de Medida	Valor Reprogramado	Clasificación	Valor Logrado del Mes	Justificaciones Mensuales	Valor Logrado Acumulado	%	Tipo	Valor Reprogramado	Valor Logrado del Mes	%	Justificaciones Mensuales	Valor Logrado Acumulado	%
C01	Apoyos economicos a proyectos estrategicos otorgados		1,570,238	626,176	Empresas	390.00	ACUMULADO	0		0	0%	Empresas	390	0	0%		0	0%
C0101	Seguimiento a proyectos estrategicos ingresados.		1,570,238	626,176	Empresas	390.00	ACUMULADO	0		0	0%	Empresas	390	0	0%		0	0%
C0102	Atención de solicitudes para apoyos de Proyectos Estrategicos				Empresas	500.00	ACUMULADO	0		0	0%	Empresas	500	0	0%		0	0%
C02	Apoyos economicos a proyectos especiales brindados		11,275,000	1,305,344	Empresas	7.00	ACUMULADO	0		0	0%	Empresas	7	0	0%		0	0%
C0201	Selección de las solicitudes recibidas de los proyectos especiales		11,275,000	1,305,344	Empresas	7.00	ACUMULADO	0		0	0%	Empresas	7	0	0%		0	0%
C0202	Recepción de solicitudes para apoyos de Proyectos Especiales				Empresas	8.00	ACUMULADO	0		0	0%	Empresas	8	0	0%		0	0%
	Total		12,845,238	1,931,520														

Justificación de Diferencia de Avance con Respecto a las Metas Programadas

Se continúa llevando a cabo el trámite del proceso licitatorio pertinente.

Responsable de Programa

Dr. Alfredo de la Torre Aranda
Director de Gestión Estratégica y Eficacia Institucional

Titular de Dependencia

Ing. Alejandra de la Vega Arizpe
Secretaría de Innovación y Desarrollo Económico

GOBIERNO DEL ESTADO DE CHIHUAHUA
SEGUIMIENTO A LAS METAS DEL PROGRAMA OPERATIVO ANUAL
 Mes de Mayo del 2018

104-SECRETARIA DE INNOVACION Y DESARROLLO ECONOMICO	
--	--

2K02818 / E206T2 CONVENIO CON LA SECRETARIA DE TURISMO-SECTUR 2018 / ECONOMIA, INNOVACION, DESARROLLO SUSTENTABLE Y EQUILIBRIO REGIONAL - TURISMO - DERECHOS HUMANOS E INCLUSION SOCIAL	
--	--

Definición del Programa	Beneficiarios				
	Población	Tipo	Mujeres	Hombres	Total
Fortalecer el desarrollo turístico a través de la ejecución de proyectos, estudios así como obras de Infraestructura y servicios, mejoramiento de imagen urbana, equipamiento, rehabilitación de sitios de interés, rutas, circuitos y corredores en materia turística; para las y los habitantes de los municipios con potencial turístico.	REFERENCIA	Habitantes de municipios con potencial turístico	1,666,558	1,620,537	3,287,095
	OBJETIVO	Habitantes de municipios con potencial turístico	773,255	751,902	1,525,157
	POSTERGADA	Habitantes de municipios con potencial turístico	893,303	868,635	1,761,938
	POTENCIAL	Habitantes de municipios con potencial turístico	1,666,558	1,620,537	3,287,095
	Recursos del Programa				
	Presupuesto Autorizado	Presupuesto Modificado	Gasto	Variación Presup. Modificado vs Gasto	
	51,000,000	66,411,119	5,688,154	60,722,965	

ALINEACIÓN	
Periodo 2013-2018	

Alineación al Plan Nacional de Desarrollo	
Eje	N4 México Próspero
Tema	11 Sector turístico
Subtema	00 Sector turístico
Objetivo	001 Aprovechar el potencial turístico de México para generar una mayor derrama económica en el país.
Estrategia	001 Impulsar el ordenamiento y la transformación del sector turístico.
Línea de Acción	002 Promover la concurrencia de las acciones gubernamentales de las entidades federativas en materia de turismo, con las del Gobierno Federal.

Alineación al Plan Estatal de Desarrollo	
Periodo 2017-2021	
Eje	E2 Economía, Innovación, Desarrollo Sustentable y Equilibrio Regional
Tema	--
Subtema	--
Objetivo	08 Fortalecer el desarrollo turístico del estado de Chihuahua para incrementar de forma sustentable la derrama económica de este sector en el estado.
Estrategia	01 Potencializar el modelo de desarrollo turístico del estado.
Línea de Acción	

FUENTES DE FINANCIAMIENTO						
Clave	Fuente	Origen	Porcentaje	Autorizado	Modificado	Variación
1110118	RECURSOS DEL ESTADO 2018	ESTATAL	0.00	0	7,951,119	6,758,451
1155518	CONTRAPARTE ESTATAL A REASIGNACIONES DE RECURSOS FEDERALES SECRETARIA DE TURISMO 2018	ESTATAL	41.18	21,000,000	28,460,000	26,004,514

OTRAS FUENTES DE FINANCIAMIENTO						
Clave	Fuente	Programa	Origen	Porcentaje	Autorizado	Variación
2555518	REASIGNACIONES DE RECURSOS FEDERALES SECRETARIA DE TURISMO 2018	2K02818 CONVENIO CON LA SECRETARIA DE TURISMO-SECTUR 2018	FEDERAL	58.82	30,000,000	27,960,000

GOBIERNO DEL ESTADO DE CHIHUAHUA
 SEGUIMIENTO A LAS METAS DEL PROGRAMA OPERATIVO ANUAL
 Mes de Mayo del 2018

Hoja No. 2 de 2
 Fecha Impresión 09/08/2018
 PRBRREP365

104-SECRETARIA DE INNOVACION Y DESARROLLO ECONOMICO

2K02818 / E206T2 CONVENIO CON LA SECRETARIA DE TURISMO-SECTUR 2018 / ECONOMIA, INNOVACION, DESARROLLO SUSTENTABLE Y EQUILIBRIO REGIONAL - TURISMO - DERECHOS HUMANOS E INCLUSION SOCIAL

FIN
 Contribuir al desarrollo turístico en el estado a través del incremento de la infraestructura turística, beneficiándose de esta manera las y los habitantes de los municipios con potencial turístico


PROPÓSITO
 Habitantes de municipios con potencial turístico, se benefician con el incremento de la infraestructura turística

Referencia	Resumen Narrativo	Presupuesto Autorizado	Presupuesto Modificado	Gasto Acumulado	Meta del Objetivo			Valor Logrado del Mes	Avance de la Meta del Objetivo		Valor Logrado Acumulado	%	Meta de Beneficiarios		Avance de la Meta de Beneficiarios				
					Unidad de Medida	Valor Reprogramado	Clasificación		Justificaciones Mensuales	Tipo			Valor Reprogramado	Valor Logrado del Mes	%	Justificaciones Mensuales	Valor Logrado Acumulado	%	
C01	Obras de inversión de infraestructura turística concluidas	51,000,000	55,358,836	5,260,311	Obras de inversión de infraestructura turística	4.00	ACUMULADO	0		0	0%	Habitantes de municipios con potencial turístico	1,525,157	0	0%		0	0%	
C0101	Inspección a las obras de infraestructura turística	51,000,000	55,358,836	5,260,311	Visitas de inspección	16.00	ACUMULADO	0		0	0%	Habitantes de municipios con potencial turístico	1,525,157	0	0%		0	0%	
C0102	Gestión de la aprobación de la celebración de convenio de coordinación y reasignación de recursos con la Secretaría de Turismo del Gobierno Federal.				Monto de inversión	946,000,000.00	ACUMULADO	0		0	0%	Habitantes de municipios con potencial turístico	1,525,157	0	0%		0	0%	
C02	Proyectos de desarrollo turístico realizados		11,052,284	427,843	Proyectos turísticos concluidos	1.00	ACUMULADO	0		0	0%	Habitantes de municipios con potencial turístico	1,525,157	0	0%		0	0%	
C0201	Planaación de proyectos de socialización para involucrar a diferentes grupos y/o comunidades en los proyectos ejecutivos		11,052,284	427,843	Proyectos de socialización concluidos	5.00	ACUMULADO	0		0	0%	Habitantes de municipios con potencial turístico	1,525,157	0	0%		0	0%	
C0202	Vinculación de asesorías para la generación de nuevos proyectos				Asesorías de infraestructura turística	12.00	ACUMULADO	1		5	42%	Habitantes de municipios con potencial turístico	1,525,157	0	0%		0	0%	
C0203	Organización de visitas de inspección, para analizar factibilidad de nuevos proyectos				Visitas de inspección	12.00	ACUMULADO	1		3	25%	Habitantes de municipios con potencial turístico	1,525,157	0	0%		0	0%	
Total		51,000,000	66,411,119	5,688,154															

Justificación de Diferencia de Avance con Respecto a las Metas Programadas

El apartado de sujetos de derecho del avance de la meta de beneficiarios se reflejará en el mes de diciembre del 2018, ya que es un dato constante del total de la población objetivo programada de los habitantes de municipios con potencial turístico; debido a que el programa presupuestario está enfocado al fomento del desarrollo turístico en el estado de Chihuahua

Responsable de Programa



Dra. Nathalie Veronique Desplas Puel
 Directora de Turismo

Titular de Dependencia



Ing. Alejandra de la Vega Arizpe
 Secretaria de Innovación y Desarrollo Económico



GOBIERNO DEL ESTADO DE CHIHUAHUA
SEGUIMIENTO A LAS METAS DEL PROGRAMA OPERATIVO ANUAL
Mes de Mayo del 2018

Hoja No. 1 de 2
 Fecha Impresión 09/08/2018
 PRBRREP365

104-SECRETARIA DE INNOVACION Y DESARROLLO ECONOMICO
2P00918 / E203T2 PLANEACIÓN, EVALUACIÓN Y CONDUCCIÓN DEL DESARROLLO ECONÓMICO 2018 / ECONOMÍA, INNOVACIÓN, DESARROLLO SUSTENTABLE Y EQUILIBRIO REGIONAL - INDUSTRIA - DERECHOS HUMANOS E INCLUSIÓN SOCIAL

Definición del Programa	Beneficiarios				
	Población	Tipo	Mujeres	Hombres	Total
Articulación eficaz de estrategias, políticas y programas del sector económico para la conservación de empleos de calidad para la población económicamente activa formal a través de proyectos productivos, compendios así como la creación de Instrumentos de Inteligencia de Negocio que incidan en el desarrollo económico del estado.	REFERENCIA	Población económica total en el estado de Chihuahua (activa e inactiva)	1,418,585	1,342,224	2,760,809
	POSTERGADA	Población económicamente activa formal en el estado de Chihuahua	290,059	523,111	813,170
	OBJETIVO	Población económicamente activa formal en el estado de Chihuahua	340,000	510,000	850,000
	POTENCIAL	Población económicamente activa formal en el estado de Chihuahua	630,059	1,033,111	1,663,170
Recursos del Programa					
	Presupuesto Autorizado	Presupuesto Modificado	Gasto	Variación Presup. Modificado vs Gasto	
	41,070,156	40,835,127	14,010,064	26,825,063	

ALINEACIÓN

Alineación al Plan Nacional de Desarrollo		Periodo 2013-2018
Eje	N4	México Próspero
Tema	08	Fomento económico, política sectorial y regional
Subtema	00	Fomento económico, política sectorial y regional
Objetivo	001	Desarrollar los sectores estratégicos del país.
Estrategia	001	Reactivar una política de fomento económico enfocada en incrementar la productividad de los sectores dinámicos y tradicionales de la economía mexicana, de manera regional y sectorialmente equilibrada.
Línea de Acción	002	Articular, bajo una óptica transversal, sectorial y/o regional, el diseño, ejecución y seguimiento de proyectos orientados a fortalecer la competitividad del país, por parte de los tres órdenes de gobierno, iniciativa privada y otros sectores de la sociedad.

Alineación al Plan Estatal de Desarrollo		Periodo 2017-2021
Eje	E2	Economía, Innovación, Desarrollo Sustentable y Equilibrio Regional
Tema	--	
Subtema		
Objetivo	01	Fortalecer la organización y el desarrollo de las capacidades de los sectores productivos del estado para promover un crecimiento sustentable con mejores ingresos para las y los chihuahuenses.
Estrategia	01	Promover el desarrollo equilibrado y armónico en las regiones del estado mediante el fortalecimiento de las vocaciones productivas con una visión sustentable.
Línea de Acción		

FUENTES DE FINANCIAMIENTO		Origen	Porcentaje	Autorizado	Modificado	Gasto	Variación
Clave	Fuente	ESTATAL	100.00	41,070,156	40,835,127	14,010,064	26,825,063
1110118	RECURSOS DEL ESTADO 2018						

GOBIERNO DEL ESTADO DE CHIHUAHUA
SEGUIMIENTO A LAS METAS DEL PROGRAMA OPERATIVO ANUAL
Mes de Mayo del 2018

Hoja No. 2 de 2
Fecha Impresión 09/08/2018
PRBRREP365

104-SECRETARIA DE INNOVACION Y DESARROLLO ECONOMICO

2P00918 / E203T2 PLANEACIÓN, EVALUACIÓN Y CONDUCCIÓN DEL DESARROLLO ECONÓMICO 2018 / ECONOMÍA, INNOVACIÓN, DESARROLLO SUSTENTABLE Y EQUILIBRIO REGIONAL - INDUSTRIA - DERECHOS HUMANOS E INCLUSIÓN SOCIAL

FIN
Contribuir en fortalecer la organización y el desarrollo de las capacidades de los sectores productivos del estado, para promover un crecimiento sustentable con mejores ingresos a las y los chihuahuenses a través de la conservación de empleos a la población formal económicamente activa

PROPOSITO
La población económicamente activa formal cuenta con empleos de calidad

Referencia	Resumen Narrativo	Presupuesto Autorizado	Presupuesto Modificado	Gasto Acumulado	Meta del Objetivo			Avance de la Meta del Objetivo				Meta de Beneficiarios		Avance de la Meta de Beneficiarios					
					Unidad de Medida	Valor Reprogramado	Clasificación	Valor Logrado del Mes	Justificaciones Mensuales	Valor Logrado Acumulado	%	Tipo	Valor Reprogramado	Valor Logrado del Mes	%	Justificaciones Mensuales	Valor Logrado Acumulado	%	
C01	Proyectos productivos realizados	35,122,920	34,898,615	12,617,773	Proyectos productivos realizados	10.00	ACUMULADO	1		6	60%	Población económicamente activa formal en el estado de Chihuahua	878,774	0	0%		0	0%	
C0101	Identificación de proyectos productivos en el estado	24,067,640	23,582,707	9,042,504	Proyectos productivos identificados	7.00	ACUMULADO	0		2	29%	Población económicamente activa formal en el estado de Chihuahua	878,774	0	0%		0	0%	
					Proyectos productivos identificados liderados por mujeres	3.00	ACUMULADO	1		2	67%	Población económicamente activa formal en el estado de Chihuahua	850,000	0	0%		0	0%	
C0102	Gestión en la intervención de la solución a los problemas del sector económico que se presentan en el estado	11,055,280	11,315,908	3,575,269	Gestiones realizadas	24.00	ACUMULADO	22		91	379%	Población económicamente activa formal en el estado de Chihuahua	878,774	0	0%		0	0%	
C02	Compendios económicos sociales realizados	5,947,237	5,936,511	1,392,291	Compendios económicos	12.00	ACUMULADO	1		2	17%	Las y los usuarios	660	0	0%		0	0%	
C0201	Elaboración de estudios socioeconómicos	2,894,939	2,877,812	626,700	Estudio socioeconómico	40.00	ACUMULADO	4		23	58%	Las y los usuarios	660	0	0%		0	0%	
C0202	Gestión de Recursos Financieros ante el Gobierno Federal	2,412,035	2,405,709	677,129	Recursos financieros	35,000,000.00	ACUMULADO	0		0	0%	Población económicamente activa formal en el estado de Chihuahua	850,000	0	0%		0	0%	
C0203	Atención a las y los usuarios con información socio-económica	640,263	652,991	88,462	Las y los usuarios atendidos	660.00	CONSTANTE	275		275	42%	Las y los usuarios	660	0	0%		351	53%	
Total		41,070,156	40,835,127	14,010,064															

Justificación de Diferencia de Avance con Respecto a las Metas Programadas

El apartado de sujetos de derecho del avance de la meta de beneficiarios se reflejará en el mes de diciembre del 2018, ya que es un dato constante del total de la población objetivo programada de la Población económicamente activa formal en el estado de Chihuahua; debido a que el programa presupuestario está enfocado a la articulación eficaz de estrategias, políticas y programas del sector económico para la conservación de empleos de calidad en el estado de Chihuahua.

Responsable de Programa

Dr. Alfredo de la Torre Aranda
Director de Gestión Estratégica y Eficacia Institucional

Titular de Dependencia

Ing. Alejandra de la Vega Arizpe
Secretaría de Innovación y Desarrollo Económico